

PREAMBOLO SUI RISULTATI DEL QUESTIONARIO



QUESTIONARIO - Su 86 ortolane/i solo 26 ortolane/i hanno compilato il questionario che equivale più o meno il 25% della forza orticola della nostra Associazione. Questo dato deve far riflettere sulla partecipazione agli eventi e iniziative che questo CD propone. Fra l'altro c'è da analizzare perché alcuni settori come A, C e SINERGICO abbiano risposto in maniera corposa alla compilazione dei questionari (il settore C ha superato ad es. il 62% di consegna questionari) e altri non abbiamo avuto la stessa capacità di risposta (....).

CHI FREQUENTA L'ORTO – Al 1° Gennaio 2021 donne e uomini si equivalgono (43 donne e 43 uomini) con età media intorno a 60,5 anni. Non ci sono giovani fra i 20 e i 30 anni e anche questo dato va analizzato. Per i nuclei familiari c'è una certa linearità: i single (7) si allineano ai dati dei nuclei da due persone (8), tre persone (8) e quattro persone (6).

Natura e aria aperta sono state i motivi che hanno spinto a coltivare l'orto (24), a seguire prodotti genuini (20), tempo libero e hobby (19) e solo al quarto posto arriva la socialità (17).

Fra gli ortolani chi ha occupazione (10) si contrappone ai disoccupati (8) e ai pensionati (7) e questo un dato che deve far riflettere sulla partecipazione ad eventi ed iniziative a seconda o meno dell'impegno lavorativo e professionale.

Un dato che emerso è che hanno risposto al questionario persone che sono da meno di un anno all'orto (5) che fanno da contro altare a quelle che sono da nell'orto da molto tempo 6-7 o 7-8 anni (entrambi a 5). Questo denota un certo interesse dei nuovi arrivati.

Mediamente il tempo dedicato all'orto nella settimana è di 2-4 ore (13 ortolani) ma dipende anche dalle stagioni o dal Covid-19 (6). Alcuni (4) si dedicano 1 sola ora a settimana.

Quasi tutti si sono avvicinati all'orto per passione (21) o dal confronto-socialità con altri ortolani (15) e a seguire grazie alla educazione di genitori/parenti (8), ad Internet (7) e a corsi e seminari (6).

INIZIATIVE PROPOSTE DAL CD – Riguardo le iniziative proposte dal CD nel biennio 2019-2020 hanno confermato la loro partecipazione parecchi ortolani (13) che si contrappongono a quelli che hanno partecipato raramente o mai (17) dovute per lo più a mancanza di tempo (9), alla non lettura dei comunicati (1), al disinteresse per gli eventi (1) e a chi si interessa solo al proprio orto (2).

METODI COMUNICAZIONE DEL CD – L'attuale comunicazione (mailing list, sito web, bacheca) è gradita dalla larga maggioranza dagli ortolani intervistati (24) anche se si può migliorare con altre bacheche (2), con un blog (1) o con lo strumento whats up (3) soprattutto per i coordinatori di area.

ASSEMBLEA ANNUALE – La soluzione adottata in questi anni di tenere una sola assemblea annuale sembra avere il gradimento degli intervistati (9) che si abbina alla richiesta di associare alla assemblea annuale anche altre riunioni (12). Il ritorno alle 2 assemblee annuali è auspicato da pochi (3 ortolani). C'è anche chi non partecipa a prescindere dalla modalità (2 casi).

CARICHE SOCIALI E LORO CONFERMA – Per le cariche sociali c'è una tendenza a confermare un CD virtuoso ovvero alcuni dei suoi componenti anche dopo i faticosi due mandati (13 preferenze) ugualmente se non dovessero esserci candidati (5 preferenze), confermando comunque un ricambio ogni 2/4 anni (9 preferenze). Ovviamente la conferma di cariche sociali dopo due mandati (arco dei 4 anni) è attualmente contrario al ns Statuto e Regolamento e pertanto qualunque variazione in merito dovrà sempre essere ratificata prima dall'assemblea e poi ufficializzata su Statuto e Regolamento che andranno aggiornati allo scopo anche alla AdE.

NUMERO DEI CONSIGLIERI – Anche qui c'è una tendenza degli intervistati a ridurre a cinque il numero dei consiglieri (13 preferenze), per altri vanno bene gli attuali sette consiglieri (9 preferenze). Un comitato di gestione a tre persone ha medio gradimento (7 preferenze) a cui si contrappongono però alcuni che non ritengono la gestione a tre persone poco indicata (2).

OPINIONI, CONSIGLI, SUGGERIMENTI AL CD USCENTE e QUELLO ENTRANTE

Note pervenute a margine della compilazione dei questionari:

- Gradimento nella conduzione dell'orto da parte del CD attuale (18)
- Auspicabile aumento della partecipazione (6)
- Controlli più severi su orti incolti e orti trascurati (6)
- Più impegno e responsabilità dei coordinatori di area (5)
- Cambiare mentalità ortolani/e e coinvolgere le nuove leve (3)
- Confrontarsi e proporre nuove iniziative (3)
- Il CD deve lavorare in sinergia con tutti i consiglieri (2)
- Fissare dei criteri che obblighino gli ortolani alla partecipazione (2)
- Rispetto degli altri e del lavoro del CD per migliorare l'orto (2)
- Favorire il ricambio generazionale (1)
- Accesso agevole alle bocchette di approvvigionamento acqua (1)
- Aumentare il senso estetico dell'orto e l'armonia generale (1)
- Apprezzare e lodare la volontarietà del CD nella conduzione dell'orto (1)

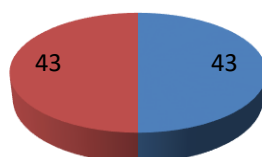
Questi i risultati del questionario che seppur parziali (rappresentano una parte della totalità degli ortolani/i) sono un buon indicatore dei passaggi futuri e delle nuove proposte di gestione che il nuovo CD saprà e dovrà elaborare. Termino con una indicazione di una ragazza Indiana del sinergico Ancy Aly Nusaifa, da poco nel ns orto, che scriveva fra le note del questionario: **“People have to respect each other. Otherwise good people leave”**....cioè **“La gente deve avere rispetto degli altri. Altrimenti la buona gente va via....”**. E questo mi sembra che riassume lo spirito che deve avere il nostro orto da ora in poi. Buona lettura dei grafici e dei dati.

Il Presidente Mauro Staroccia e il CD in carica

RAPPORTI URBANI – QUESTIONARIO 2020-2021

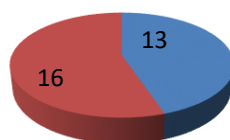


Al 1° Gennaio 2021 sono registrati 86 ortolane/i



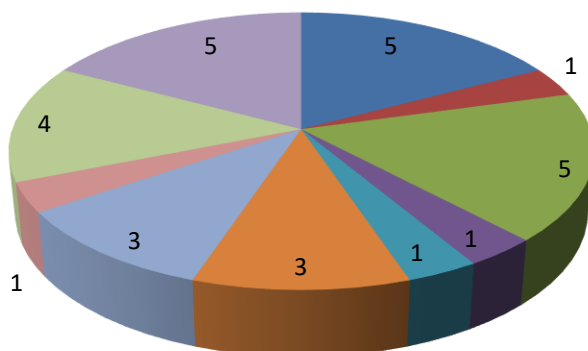
■ Donne 43
■ Uomini 43

Solo 29 su 86 ortolane/i
hanno risposto al questionario,
cioè solo il 24,94% del totale (!)



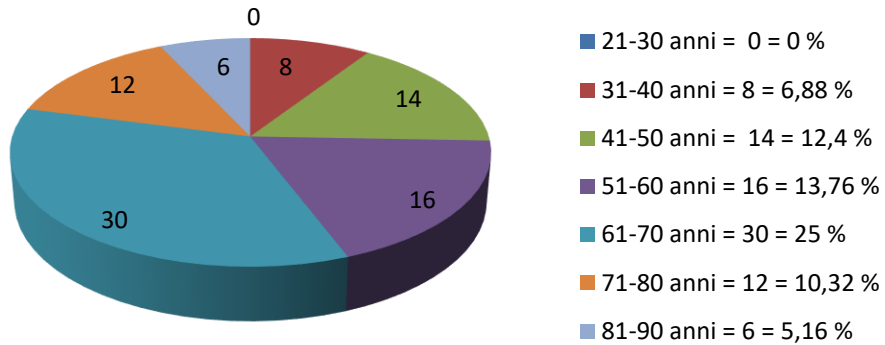
■ Donne 13
■ Uomini 16

I settori più virtuosi nella compilazione dei questionari
sono stati settore A, C e SIN con 5 questionari ognuno



■ Settore A (5)
■ Settore B (1)
■ Settore C (5)
■ Settore D (1)
■ Settore E (1)
■ Settore F (3)
■ Settore G (3)
■ Settore H (1)
■ Settore I (4)
■ Settore SIN (5)

Età media 60,5 anni
(l'età media scende a 57,3 anni per coloro
che hanno compilato il questionari)
si evidenzia che nella fascia di età 21-30 non ci sono ortolani



Numero componenti nucleo familiare
(si evidenzia che non ci sono nuclei superiori alle 4 persone)

